



**i-team®**

i-teamglobal.com

Mikä i-mop  
sopii sinulle parhaiten?

# Tutustu eroihin



faster



cleaner



greener



safer



better

# Kyse ei ole vain siivoamisesta...

Vaikka siivoaminen ei ole koskaan ollutkaan niin tärkeää kuin nyt, uskomme, että tehokas siivoaminen on muutakin kuin vain lian poistamista. Se tarkoittaa ihmisten terveyden ja turvallisuuden varmistamista samalla, kun työstä tehdään helpompaa, yksinkertaisempaa, tehokkaampaa ja jopa hauskempaa. Se tarkoittaa johdonmukaisia tuloksia kaikkialla maailmassa sekä samalla maailman suojelemista.

## ...vaan kyse on myös onnellisista ja terveistä ihmisistä

i-mop mullistaa koko siivouskokemuksen. Se on pienempi ja paljon kevyempi kuin perinteiset yhdistelmäkoneet, mutta sen harjakset pyörivät nopeammin ja tuottavat enemmän puhdistustehoa, joten tuloksena on parempi lopputulos vähemmällä vaivalla. Lattioiden puhdistaminen on 10 kertaa nopeampaa ja tehokkaampaa kuin mopilla ja sangolla, eikä edellytä kävelyä kummempaa ponnistelua. Helpot yhden käden käännökset tekevät työstä todella helppoa.

Valitse oma i-mop





## Liity vallankumoukseen

# Älykkäämpi tapa siivota

### Oletko kiinnostunut i-mopista yrityksellesi?

**Erinomainen valinta!** i-mop-tuotteilla siivoat jopa 70 prosenttia nopeammin kuin perinteisellä märkämoppauksella ja jopa 30 prosenttia nopeammin kuin perinteisellä yhdistelmäkoneella. i-mop ja sen kyky päästä aivan reunaan ja esteiden alle takaavat parhaan mahdollisen tehokkuuden. Jokin kolmesta älykkäästä mallista sopii varmasti tarpeisiisi.

# Saatavilla kolme eri mallia



i-mop **Lite**



i-mop **XL**



i-mop **XXL**

# Kolme konetta, kuusi mallia, yksi yhdistelmä

## imop **Lite** Basic & Pro



Basic



Pro



i-drive

### **Puhtaat alueet yhdellä ajolla**

i-driven tärkein ominaisuus on sen älykäs muotoilu: se kantaa i-mop litea selässään, joten käyttäjä voi puhdistaa tehokkaasti pienet ja ahtaat tilat samalla aikaa säästään.

## i-mop **XL** Basic, Plus & Pro



Basic



Plus



Pro

## i-mop **XXL** Pro



Pro

# i-mop Lite, XL & XXL

Basic, Plus, Pro

## Erot

	Lite	Lite Pro	XL Basic	XL Plus	XL Pro	XXL Pro
1 Akun turvasuoja	-	-	✓	✓	✓	✓
2 Ohjauspaneeli	-	-	✓	✓	✓	✓
3 Roiskesuojat	-	-	✓	✓	✓	✓
4 Yliäyttösuoja	-	-	✓	✓	✓	✓
5 Elektroninen kulmakytin	-	-	✓	✓	✓	✓
6 Ajotuntimittari	-	-	-	✓	-	-
7 Korroosionestopinnoite	-	✓	-	-	✓	✓
8 Ajotuki (V22)	✓	✓	-	✓	✓ V22	✓ V22
9 Pysäköintituki (V22)	✓	✓	-	✓	✓ V22	✓ V22
10 Integroitu ajo- ja pysäköintituki	✓	✓	-	-	-	-
11 i-dose®-säiliö (puhdasvesi lisävaruste)	-	✓	-	✓	✓	✓
12 Antimikrobiset säiliöt	✓	✓	✓	✓	✓	✓

Työskentele kuin ammattilainen

## i-mop Pron uudet ominaisuudet (V23)

	Lite Pro	XL Pro	XXL Pro
13 i-balance	-*	✓	✓
14 Hiiliharjaton moottori (suuri ja pieni imuteho)	✓	✓	✓
15 Pesutuki	✓	✓	✓
16 Helppokäyttöinen i-link- ja puhelinpidike	✓	✓	✓
17 Uudet 9 Pro- ja 14 Pro -akut		✓	✓
18 Uusi imusuulake	✓	✓	✓
19 Uudet roiskekumit	✓	✓	✓
20 Uudet imusuulakkeen pyörät	✓	✓	✓

\* i-mop Lite Prossa on jo integroitu ajo- ja pysäköintituki

# Ominaisuudet

1



## Akun turvasuoja Ei enää tyhjiä akkuja

Harjayksikön nostaminen Park-asentoon sammuttaa i-mopin akun automaattisesti akun tyhjenemisen estämiseksi ja akun käyttöiän optimoimiseksi. Kun lasket harjayksikön työasentoon, akku kytkeytyy automaattisesti päälle.

2



## Ohjauspaneeli Voit ohjata minua

i-mopin ohjauspaneelia on helppo käyttää sen luonnollisen suunnittelun ansiosta. Pääsäätimellä voit valita haluamasi asetukset. Haluatko käyttää vähemmän vettä? Paina eco-moden painiketta ja vähennä vedenkulutustasi välittömästi 40 prosenttia. Näytön akkuilmaisimen ansiosta tiedät aina tarkalleen, milloin akut on ladattava.

Pääsäätimen värit:  
Musta (i-mop Basic),  
Sininen (i-mop Plus),  
Hopea (i-mop Pro)

3



## Roiskesuojat Heitä hyvästit roiskeille

Automaattisen akun sammutuksen ansiosta harjat lakkaavat pyörimästä, kun laite asetetaan pystyasentoon (pysäköity) siirtymään pyörillä paikasta toiseen. Tämä estää roiskeet ohi käveleviin ihmisiin ja siivouksen pilalle menemisen. Ja kun i-mop on työtilassa, harjayksikön molemmilla puolilla olevat roiskesuojat estävät veden roiskumisen.

## Yleiskatsaus

# Lähempi tarkastelu



4



### Ylitäyttösuoja

Kaikkien uusien i-mopien likavesisäiliön suodatinjärjestelmässä on kelluva palloventtiili. Tämä ominaisuus (a) sulkee säiliön automaattisesti estääkseen veden vuotamisen yli ja (b) estää likaveden pääsyn imumoottoriin

5



### Elektroninen kytkin Koska et todellakaan halua moottorin kastuvan

Jos konetta kallistetaan liikaa, virta katkeaa automaattisesti. Näin likavesi ei pääse imumoottorille.

6



### Käyttötuntimittari Seuraa käyttötunteja

**i-mop Plusin** ohjauspaneelissa on integroitu mittari, joka näyttää kuinka monta käyttötuntia i-mopilla on koossa. Näin näet heti, jos i-mop tarvitsee huoltoa, tai kuinka monta tuntia konetta on käytetty. i-mop Pro valvoo käyttöä i-linkin kautta.

# Ominaisuudet

7



## Pinnoite

### Suola ja kloridi eivät hetkauta minua

**i-mop Pron** pesuysikön kannessa on elektroforeesi korroosionestopinnoite (musta kansi), joka suojaa i-mopia suolalta ja kloridilta. Tämän ansiosta voit siivota myös uima-altaiden ja ranta-alueiden tiloja.

8



**XL-PLUS**

## Ajotuki (v22)

### Todella helpokäyttöinen

Ajotuen ansiosta voit käyttää i-mopia jopa 2,75 kiloa pienemmällä painolla kahvassa kääntämisen ja moppauksen helpottamiseksi. Voit säätää kahvan kahdelle eri korkeudelle, joten sitä voivat käyttää helposti eripituiset ihmiset. Ota ajotuki käyttöön tai poista se käytöstä jalallasi ja lähde matkaan. i-mop XXL:n kahvassa on jopa 3,45 kiloa vähemmän painoa!

9



## Pysäköintituki (v22)

### Joskus täytyy pysähtyä


Heitä hyvästit selän väsymiselle. Pysäköintituen ansiosta sinun ei tarvitse kumartua, kun haluat pysäköidä i-mopin lyhyeksi ajaksi. Pysäköintituen avulla voit pysäköidä i-mopin seisoma-asentoon 10 minuutiksi pesuysikköä nostamatta. Voit ottaa pysäköintituen käyttöön ja poistaa sen käytöstä jalallasi.

Huomio, huomio!

**Älä jätä konetta oman onnensa nojaan**

Harjojen kulumisen estämiseksi laitteesta kuuluu hälytys, kun i-mop on pysäköintiasennossa yli 30 minuuttia. Virta kytkeytyy automaattisesti pois päältä. Pysäytä hälytys ja käynnistä i-mop uudelleen nostamalla pesuysikkö ylös.

10



VAIN  
Lite & Lite  
Pro

### Ajo- ja pysäköintituki – Lite

#### Tasapainottava toimi

**imop Litessä** ja **imop Lite Prossa** on integroitu ajo- ja pysäköintituki. Tämän ansiosta voittöskennellä ergonomisesti ja tehokkaasti. Paina vain jalalla vipua, joka käynnistää tukijärjestelmän. Sitten voit hoitaa muita hommia ja jättää i-mopin pysäköidyksi. **Sinun ei tarvitse nostaa pesuysikköä ylös!**

11



### i-dose (lisävaruste) Tulevaisuus on vihreä

i-dosessa käytetään kapsleita, jotka sisältävät erittäin tiivistettyä ympäristöystävällistä puhdistusainetta i-mopille. Aseta vain kapseli paikoilleen ja odota, että neste putoaa veteen. Jokainen kapseli sisältää täsmälleen tarpeeksi pesuainetta yhdelle i-dose-liuossäiliölle. i-mopin mukana tulee nyt tavallinen i-pod-pidike ja roskakori tyhjille kapselleille.

12



### Antimikrobiset säiliöt Ei sotkuisia säiliöitä


Talteenottosäiliössä on sisäänrakennettu antimikrobinen tuotesuojaus, joka auttaa estämään tahroja ja hajuja aiheuttavien mikrobin kasvua käsitellyillä säiliön pinoilla. Tämän innovaation ansiosta säiliö pysyy puhtaampana ja raikkaampana puhdistusten välillä, mikä viime kädessä yksinkertaistaa tuotteen huoltoa sen odotetun käyttöajan ajan.

# Päivitä parempaan: valitse Pro



**Tutustu i-mop XL:n ja XXL:n päivitettyihin Pro-versioihin sekä upouuteen imop Lite Prohon!** Seitsemän uuden ominaisuuden ansiosta voit nauttia suuremmasta liikkumisvapaudesta, vihreämmästä moottorista ja helpommasta huollosta .

Kaikki Pro-versiot erottuvat massasta mustan kantensa ansiosta: se on tyylikästä korroosiota ehkäisevä pinnoite harjajyksikön kannessa. Se suojaa i-mopia suolalta ja kloridilta.

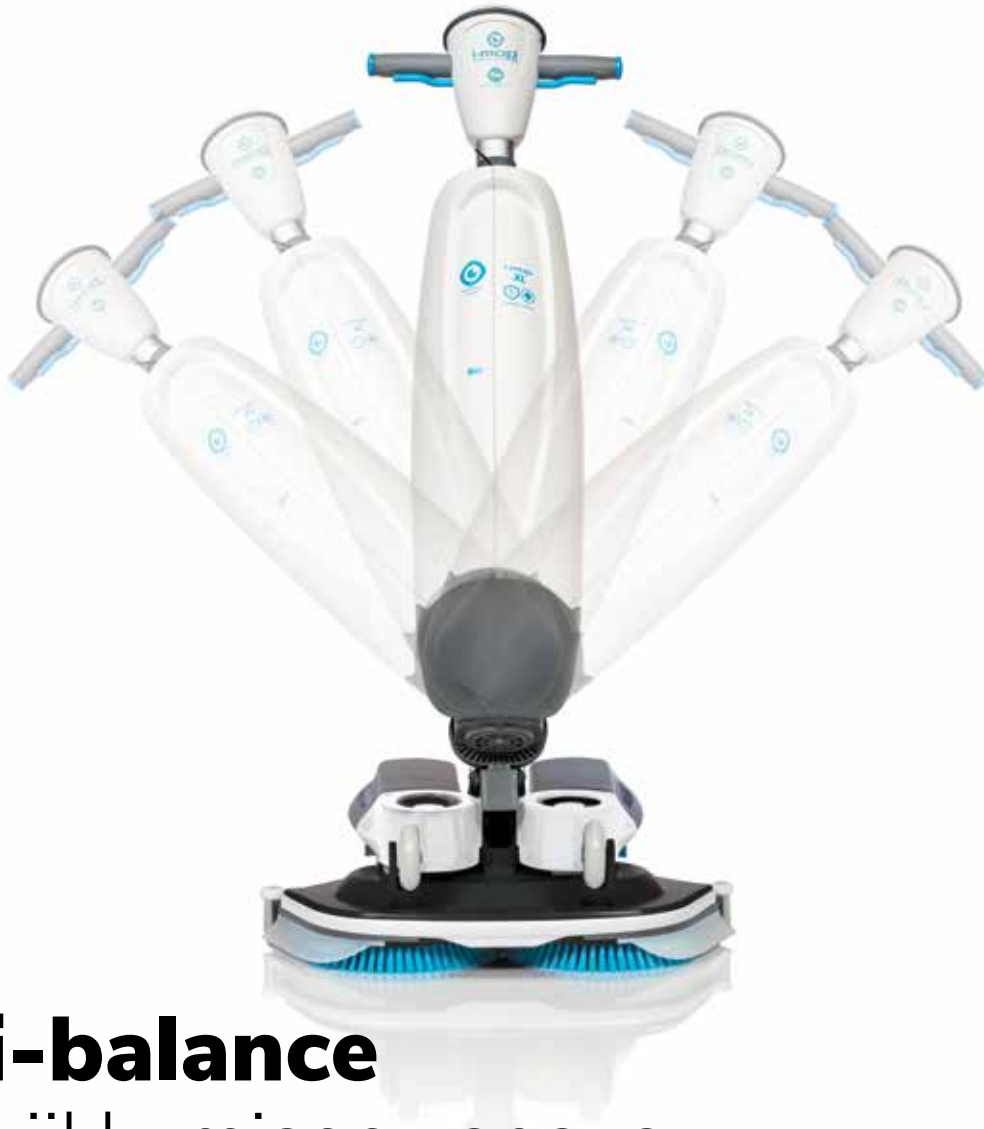


### **Miltä siivoaminen Prolla tuntuu?**

Jatka lukemista ja tutustu tarkemmin kaikkiin uusiin ominaisuuksiin. Muista myös varata esittely kokeaksesi ne itse!



# i-mop Pron uudet ominaisuudet



13

## i-balance

### Liikkumisen vapaus

Nyt voit pysäköidä i-mopin haluamallasi tavalla. i-balance-ominaisuuden ansiosta se ei voi enää kaatua. Tämä uusi ominaisuus parantaa yleistä siivouskokemusta, koska i-mop tukee omaa painoaan. Tämä parempaa työtehoa ja ergonomiaa. Siinä on ajotuki ja pysäköintituki yhdessä!\*

\* Vain uusissa Pro-malleissa. Jälkiasennus vanhoihin malleihin ei ole mahdollista.



Työskentele kuin ammattilainen

## Hiiliharjaton moottori

Uusi moottori on hiiliharjaton. Siksi se ei tuota enää mitään pienhiukkasia ilmaan. Tämä tarkoittaa sitä, ettei se saastuta ja että ympäristö on turvallinen sekä puhdas kaikille.

## Pidempi käyttöikä

Tuotteen käyttöikä pitenee huomattavasti, koska moottorissa on vähemmän liikkuvia osia. Lisäksi moottori on valmistettu muovista (toisin kuin metallista valmistetut vanhat moottorit), mikä parantaa kosteudenkestävyyttä. Uusien moottoreiden käyttöikä on noin 1 200 tuntia.



14

## Hiiliharjaton moottori

Yksinkertaisesti parempi



## Kaksi eri imutehoa

Nyt voit valita suuren (80 W) tai pienen (60W) imutehon. Pieni imuteho sopii erinomaisesti tiloihin, joissa melutason täytyy olla pienempi, esimerkiksi sairaaloihin ja hotelleihin. Saat silti aivan yhtä puhdasta kuin suurella imuteholla. Liikuta vain i-mopia lattialla hieman hitaammin. Lisäksi pienellä imuteholla akku kestää 10–20 % kauemman – ja imumoottori on pitkäikäisempi.

# i-mop Pro uudet ominaisuudet

15



## Helppo pesutuki Perusteellisempaan pesuun

Pesutuen ansiosta voit nostaa imusuulakkeen ylös yhdellä painalluksella. Uusia i-mop Pro -malleja on nyt kätevämpi käyttää perusteellisempaan pesuun imusuulake ylhäällä.

16



i-link®

## Helppokäyttöinen i-link ja puhelimien pidike Todella helppokäyttöinen

Uusimmissa i-mop Pro -malleissa i-linkin vastaanottokyky on parempi, koska se on sijoitettu laitteen varteen. Tämän ansiosta siihen on myös helpompi päästä käsiksi huollon yhteydessä. Koneen varressa on myös i-pod ja puhelinpidike USB-portilla. Sen avulla siivoojat voivat seurata i-linkiä, hallita co-botic-konetta ja jopa siirtyä suosikkikappaleesta toiseen!

17



## Uudet 9 Pro ja 14 Pro -akut Tieto on valtaa

Uusissa 9 Pro- ja 14 Pro -akuissa on ledimerkkivalo, joka ilmaisee akun varaustason. Näet yhdellä silmäyksellä, täytyykö akkua ladata. Tämän ansiosta sinun ei enää tarvitse tuhlata arvokasta siivousaikaa akun varaustason tarkistamiseen. Nyt myös akun lukituspidike on itse vaihdettavissa.. Tämä ei ollut mahdollista aiemmissä malleissa. Uusia akkuja voidaan käyttää myös vanhoissa i-mop -malleissa.

### Tietoja i-linkistä

i-link on siivouslaitteidesi uusi pilvipohjainen hallinta-alusta. Uusien i-mop Pro -mallien sisällä on pienet lähettimet, jotka on jo integroitu i-link-pilveen. Nämä lähettimet lähettävät käyttötietoja, akun varaustason ja jopa koneiden sijainnin i-link-pilveen joka päivä. Voit myös määrittää ilmoituksille sääntöjä (esimerkiksi huoltomuistutukset X tunnin käytön jälkeen) ja tehdä ongelmien vianmäärittystä laitteessa i-kumppanisi kanssa.



18



### Helppo napsautettava imusuulake

#### Ei enää ruuvailua

Imusuulakkeen ja sen kumien vaihtaminen on helpompaa kuin koskaan ennen. Et enää tarvitse työkaluja. Voit vapauttaa kumit napin painalluksella ja irrottaa kumin kevyesti vetämällä. Imusuulakkeen ja kumin asettaminen takaisin paikalleen on myös helppoa. Paina kumi paikalleen nuppeihin ja napsauta suulake takaisin paikalleen. Tämän voi tehdä alle minuutissa. Uusi imusuulake voidaan asentaa jälkikäteen vanhoihin malleihin.

#### Painon arvoinen

Imusuulake on entistä painavampi, minkä johdosta i-mop-laite antaa enemmän painetta. Tämä parantaa kokonaisimukykyä ja jättää lattiat entistä kuivemmiksi.

19



### Helposti napsautettavat roiskesuojat

#### Heitä hyvästit roiskeille

Uusien helposti napsautettavien roiskesuojien ansiosta saat käyttöösi kaksi uutta ominaisuutta. Ensinnäkin roiskesuojat on suunniteltu uudelleen ympäröimään enemmän harjaa siten, että ne tarjoavat kulman, jotta harjakset eivät jää kiinni kumiin. Toinen uusi ominaisuus on niiden helppo kiinnitys napsauttamalla. Et tarvitse työkaluja.

20



### Helposti napsautettavat pyörät

#### Liiku vapaasti

Nauti helpommasta liikkumisesta ja paremmasta siivousjärjestä uusien imusuulakkeen pyörien ansiosta. Pyörät on helppo vaihtaa napsautuskiinnityksen ansiosta. Vaihtopyöriä on kumisena (vakio) tai metalliversiona. Metallipyörät on valmistettu ruostumattomasta teräksestä, joten ne ovat täydellinen valinta esimerkiksi karkeilla turvalatioilla.





### NOPEAMPI

i-mop on jopa 30 prosenttia nopeampi kuin perinteinen yhdistelmäkone. Erinomaisen ohjattavuutensa ja esteiden alta siivoamiskykynsä ansiosta i-mopia voi käyttää missä tahansa tilassa – aina avoimista käytävistä ahtaisiin keittiöihin ja wc-tiloihin ja kaikkeen siltä väliltä. Helpot yhden käden käännökset tekevät työstä todella helppoa.



### PUHTAAMPI

i-mop on pienempi ja paljon kevyempi kuin työnnettävät yhdistelmäkoneet, mutta sen harjakset pyörivät nopeammin ja tuottavat enemmän puhdistustehoa, joten tuloksena on parempi lopputulos vähemmällä vaivalla. Lattioiden puhdistaminen on 10 kertaa nopeampaa ja tehokkaampaa kuin mopilla ja sangolla, eikä edellytä kävelyä kummempaa ponnistelua.



### VIHREÄMPI

i-mopin tehostettu annostelujärjestelmä hyödyntää jokaisen puhdistusaine- ja vesipisaran maksimaalisesti ja vähentää ympäristövaikutusta yli 75 %. Vaikka i-mop käyttää vähemmän vettä ja kemikaaleja, se puhdistaa lattiat tehokkaammin ylivertaisen mekaanisen hankausominaisuutensa ansiosta.



### TURVALLISEMPI

imopin edistyksellinen imutekniikka poistaa käytännöllisesti katsoen kaiken pesuliuoksen, veden ja mahdolliset muut nesteet lattiapinnalta siivouksen jälkeen. Tämä tarkoittaa, että lattioilla on turvallista kävellä lähes välittömästi. Säiliö voidaan tyhjentää ilman roiskeita, ja sitä on paranneltu siten, että bakteerit eivät tartu sen pintaan.



### ...ja PAREMPI kaikille!

Yhdistämällä autonomisen siivouksen koulutetun ihmissilmän kanssa i-mop helpottaa käyttäjän työtä ilman liiallista manuaalista työtä. Isännöitsijät ja tilavastaavat voivat hyödyntää entistä tehokkaampien siivousmenetelmien edut, ja rakennuksessa vierailevat aistivat puhtaan ja terveellisen ympäristön.

Valitse  
oma i-mop  
**Etsi parhaiten  
soveltuva malli**





## i-mop-tuoteperhe

# Etsi parhaiten soveltuva malli

Vallankumouksellinen i-mop muuttaa siivousmaailman pysyvästi. Tästä lähtien voit siivota helposti yhdistelmäkoneen teholla ja mopin ketteryydellä. Mutta **kaikki tilat eivät ole samanlaisia**. Siksi suunnittelimme koko i-mop-tuoteperheen, joka sopii täydellisesti kaikkiin siivoustöihin. Selvitä, mikä i-mop sopii sinulle parhaiten.

## Ohjeet i-mopin valintaan

### 01 Tilat

Mitä tilaa aiot siivota?  
Onko kyseessä suuri, keskikokoinen vai pieni alue vai sekalainen alue?  
Onko niissä paljon esteitä?  
Pitääkö nostaa konetta eri kerroksiin?

### 02 Pinnoite

Puhdistatko rasvaisia, kloridisia tai suolaisia pintoja?

### 03 Akun kesto

Mieti, kuinka paljon käytät i-mopia päivässä.  
Kuinka kauan akku kestää ja kuinka kauan sen lataaminen kestää?

### 04 Lattiatyypit

Millaista lattiaa i-mopilla siivotaan? Täydennä i-mopisi oikeilla harjoilla, laikoilla ja imukumeilla.

# 1 Tilat

## Mikä i-mop sopii sinulle?

### Kun koolla on väliä

i-mop kääntyy paikallaan 360°. Tämän ansiosta voit helposti puhdistaa myyntitiskien ja WC-kalusteiden alustat, ahtaat väliköt, jalkalistojen vierustat sekä myymäläkalusteiden ja muiden esteiden ympäristöt. Suhteellisen pienen koon ja vertaansa vailla olevan ohjattavuuden ansiosta voit käyttää i-mopia sekä ahtaissa tiloissa että vilkkaan liikenteen alueilla, jotka vaativat välisiivousta.



	imop <b>Lite</b>	i-mop <b>XL</b>	i-mop <b>XXL</b>
<b>Teoreettinen työteho</b>	1 400 m <sup>2</sup> tunnissa	1 800 m <sup>2</sup> tunnissa	2 300 m <sup>2</sup> tunnissa
<b>Käytännön työteho</b>	700–1 000 m <sup>2</sup> tunnissa	1000–1 300 m <sup>2</sup> tunnissa	1 200–1 800 m <sup>2</sup> tunnissa
<b>Tilatyypit</b>	→ Tilat, joissa on useita tasoja → Useita paikkoja → Pienet kalustetut tilat	→ Keskikokoiset kalustetut tilat	→ Suuret avoimet tilat → Pitkät käytävät
<b>Paino</b> ilman akkuja ja vettä	11,5 kg	18,5 kg	21 kg
<b>Paino</b> akuilla	13 kg	21,9 kg	24,6 kg

#### Mitä eroa on teoreettisella työteholla ja käytännön työteholla?

Teoreettinen työteho tarkoittaa aluetta, jonka i-mop voisi siivota täysin kalustamattomissa tiloissa. Mutta koska huoneet eivät yleensä ole täysin esteettömiä, käytännön työteho tarkoittaa keskimääräistä työtehoa osittain kalustetuissa tiloissa.



Siivoa enemmän tarkkuutta  
vaativia alueita

## Mikä i-mop sopii sinulle?

### **Menemme moniin eri paikkoihin**

i-mop-tuoteperheen pienin malli i-mop Lite on huomattavasti kevyempi (11,5 kg) kuin i-mop XL. Sen vertaansa vailla oleva ohjattavuus ja liikuteltavuus tekevät siitä täydellisen keikkakoneen.

Se on helppo kuljettaa eri paikkoihin. Se kulkee helposti mukana portaat ylös tai hisseissä ja henkilöautossa rakennuksesta toiseen.







Siivoa suuret tilat yhdellä helpolla ajolla

## Siivoa nopeasti suuret, keskikokoiset ja pienet alueet

### Tehokaksikko

Yksi i-driven tärkeimmistä älykkäistä ominaisuuksista on se, että siinä kulkee mukana imop Lite ja käyttäjä voi tarvittaessa poistua kyydistä ja siivota ahtaita alueita. Pienen kääntösäteensä ansiosta i-drive voi kääntyä kapeissakin käytävissä. Voit myös täyttää, uudelleentäyttää ja tyhjentää imop Liten helposti. Ota puhdasta vettä i-drivesta tai tyhjennä i-mop Liten likavesisäiliö i-driveen, jotta voit jatkaa siivousta.



## 2 Pinnoite

Mikä i-mop sopii sinulle?

### Suojaava pinnoite

**imop Lite Prota, i-mop XL Prota tai XXL Prota** suositellaan vaativaan ympäristöön. Kloridi tai suola ovat vakava haaste korroosion vuoksi. Varmista siis, että käytät i-mop Prota näissä ympäristöissä:

-  Rasvaiset alueet (rasva)
-  Allasalueet (kloridi)
-  Ranta-alueet (suola)
-  Huoltoasemat (rasvat, öljyt)
-  Elintarviketeollisuus (suola, rasvat)



## 3 Akun kesto

Mikä i-mop sopii sinulle?

### Akku tarjoaa vapautta

Vapaa liikkuvuus on tärkeää siivousmaailmassa.

Siksi heitimme hyvästit johdoille. Samoja i-akkuja ja i-latureita voidaan käyttää useiden i-range koneiden kanssa. Kutsumme tätä akun tarjoamaksi vapaudeksi. Jokaisella i-mopilla on oma käyttöaikansa akusta riippuen.

Huom! Kaksilla akuilla käyttöaika on 24 / 7



i-charge 9 ja i-power  
14 Pro

KÄYTTÖAIKA*	i-power 9 / 9 pro	i-power 12 lite	i-power 14 / 14 pro	i-power 20 / 20C
<b>i-mop XXL</b>	60-90 minuuttia	-	90-120 minuuttia	120-150 minuuttia
<b>i-mop XL</b>	90-120 minuuttia	-	120-150 minuuttia	150-180 minuuttia
<b>imop Lite</b>	-	45-60 minuuttia	-	-

LATAUSAIKA	i-power 9 / 9 pro	i-power 12	i-power 14 / 14 pro	i-power 20 20C
<b>i-charge 2</b>	4 tuntia	-	5 tuntia	7 tuntia
<b>i-charge 9</b>	60~70 minuuttia	-	90~100 minuuttia	120~130 minuuttia
<b>i-charge imop Lite</b>	-	5-6 tuntia	-	-

\* Perustuu sileän lattian käyttöaikoihin

\* Pro-koneiden akut kestävät 10-20 prosenttia kauemmin uuden hiiliharjattoman moottorijärjestelmän ansiosta.

#### Haluatko työskennellä keskeytyksettä 24 / 7?

Useiden akkujen ja (pikalaturin) ansiosta voit jatkaa työskentelyä kellon ympäri. Etsi parhaat akut ja laturit tarpeisiisi.

## 4 Lattiatyypit

### Mikä harja sopii sinulle? **Otetaan lattia haltuun**

I-mop on vaativaan käyttöön tarkoitettu pesuri koville lattioille. Sillä on erinomainen puhdistusteho laattapinnoilla ja erikoisasetus kosteusherkille pinnoille, kuten puulle ja korotetulle lattialle. Laajan harjojen, laikkojen ja muiden lisävarusteiden valikoimalla voit käsitellä monenlaisia likatyyppejä, lattiatyyppejä ja siivouskohteita.

### Harjat



#### Pehmeä harja

Tarkoitettu kevyeen puhdistukseen. Käytä puulattioille ja herkille lattiapinnoille.



#### Luonnonkarvaharja

Käytetään kumilattioille, korkkilattioille ja puisille urheilulattioille.



#### Keskikova harja

Käytetään päivittäiseen puhdistukseen. **Tavallinen** i-mopin mukana toimitettava harja.



#### Kova harja

Sopii hyvin tehokkaaseen puhdistukseen, mukaan lukien laattalattiat.



#### Pienitiheksinen keskikova harja

Tätä harjaa käytetään kittkaisille pinnoille.



#### Pienitiheksinen kova harja

Tätä harjaa käytetään kittkaisille pinnoille.

### Tavalliset laikat (kevyimmästä puhdistuksesta kaikkein raskaimpaan puhdistukseen)



**Valkoinen**  
Kevyt kiillotus



**Punainen**  
Säännöllinen kiillotus- ja puhdistustyyny



**Sininen**  
Tyyny raskaaseen puhdistukseen, himmeät tai tiivistämättömät lattiat



**Vihreä**  
Syväpuhdistava hankaustyyny, tiivistämättömät lattiat, kiilto.



**Musta**  
Erittäin voimakas hankaus ja hionta.



**Melamiini**  
Suunniteltu luomaan imuvaikutus lian ja rasvan irrottamiseksi mikrohuokoisesta lattiasta. Käytä laatoille, kivelle, puulle, vinyylille ja muille vastaaville lattian alkuperäisen värin ja rakenteen palauttamiseksi pelkällä vedellä.

### Twister-laikat (saatavilla vain i-mop XL- ja XXL-malleihin)



**Vihreä**  
Kivi-, betoni-, keramiikka-, vinyyli-, puu- ja kumilattioiden päivittäinen puhdistus

















**Oranssi**  
Epätasaiset keraamiset laatat sekä Terrazzo-, kivi- ja betonilattioiden saneeraus








































































### laikan vetoalusta



Käytä yhdessä kaikkien laikkojen kanssa

## 4 – lattiatyypit

	Kuvaus		Myyntiyksikkö	i-mop XL -tuotekoodi	i-mop XXL -tuotekoodi	imop Lite -tuotekoodi
Harjat ja vetoalustat	Pehmeä harja		Sarja/2	S.72.0092.70	S.72.1092.70	S.115.1054.70
	Luonnonkarvaharja		Sarja/2	S.72.0342.797	S.72.1342.797	S.115.1054.592
	Keskikova harja		Sarja/2	S.72.0092.797	S.72.1092.797	S.115.1054.797
	Kova harja		Sarja/2	S.72.0092.1	S.72.1092.1	S.115.1054.1
	Pienitiheksinen harja (M)		Sarja/2	S.72.0391.797	S.72.1391.797	
	Pienitiheksinen harja (H)		Sarja/2	S.72.0391.1	S.72.1391.1	
	Vetoalusta		Sarja/2	S.72.0214.797	S.72.1214.797	S.115.1056.797
Tavalliset laikat	Valkoinen laikka		Sarja/2	72.0213.2	72.1213.2	115.1057.2
	Punainen laikka		Sarja/2	72.0213.1	72.1213.1	115.1057.1
	Sininen laikka		Sarja/2	72.0213.79	72.1213.79	115.1057.79
	Vihreä laikka		Sarja/2	72.0213.64	72.1213.64	115.1057.64
	Musta laikka		Sarja/2	72.0213.0	72.1213.1	115.1057.0
Twister-laikka (vain i-mop XL ja XXL)	Vihreä Twister-laikka		Sarja/2	72.0216.64	72.1216.64	115.1060.64
	Oranssi Twister-laikka		Sarja/2	72.0216.4	72.1216.4	-

	Kiillotus	Siivous	Syväpuhdistus	Peruspesu
Betoni, karkea		 		
Kiillotettu betoni		 	 	
Marmori/terrazzo, himmeä, suojaamaton		 	 	
Marmori/terrazzo, kiiltävä, suojaamaton		 	 	
Marmori/terrazzo, kiiltävä, kiillotettu		 	 	
Graniitti, karkea tai ei-kiiltävä		 	 	
Graniitti, kiiltävä		 	 	
Vinyyli, lattiavalmistajan suojaama		 	 	
Vinyyli, vahattu		 	 	
Vinyyli, suojaamaton		 	 	
Kumi		 	 	
Linoleumi		 	 	
Puu		 	 	
Keraaminen laatta mattapintainen		 	 	
Keraaminen laatta kiiltävä pinta		 		
Urheilulattiat		 	 	

Nämä suositukset ovat luonteeltaan yleisiä. Tarkista aina erityiset lattianvalmistajien suositukset löytääksesi sopivat harjat ja laikat lattiallesi.

# Tarvikkeet

## Imusuulakkeet



**Vakiokäyttöiset Linatex-kumit**  
Laadukkaat imusuulakkeen vakiokumit. Kestävä ja sietää kemikaaleja. **On mukana vakiona kaikissa malleissa.**



**Hieman öljyisiin/rasvaisiin tiloihin**  
Öljynkestävät Primothane-kumit. Suunniteltu erityisesti pidempään käyttöön öljyisissä ympäristöissä.



**Erittäin öljyisiin/rasvaisiin tiloihin**  
Primothane-kumit. Äärimmäisen suorituskykyinen kumi. Kulutusta ja kemikaaleja kestävä INOX-renkaat.

## Pyörät



**Pyörät**  
Tavalliset pyörät sileille lattioille.



**Ruostumattomasta teräksestä valmistetut pyörät**  
Raskaaseen käyttöön tarkoitetut pyörät, jotka on suunniteltu pidempään käyttöikään erittäin karkeilla lattioilla. Sopii i-mop XL:ään ja XXL:ään.

## Helppokäyttöinen pesutuki



**Käännä pesutuen pyörä alas**  
Nostaa imusuulakkeen irti maasta. Tehostaa pesua ja puhdistusta.

### ERITYISOLOSUHTEET

	Normaali	Kevyesti rasvainen	Erittäin rasvainen	Karkeat lattiat
<b>Linatex-imukumit</b>	x			
<b>Primothane-imukumit</b>		x	x	x
<b>Tavalliset pyörät</b>	x	x		
<b>Pyörät INOX (ruostumaton teräs)</b>			x	x
<b>Kääntyvät pyörät</b>			x	x
<b>Kiinteät pyörät</b>	x	x		



LINATEX®

LINATEX®

PRIMOthane®

PRIMOthane®

## Helppo napsautettava imusuulake

Imusuulakkeen kumien vaihto  
**on helppoa napsauttamalla!**

Kuuden ruuvin irrottamisen ja kiristämisen sijaan  
kumit voi vaihtaa helposti napsauttamalla.

Tämä entinen 15 minuutin askare vie  
nyt vain yhden minuutin. Säästät siis  
merkittävästi aikaa!



1

napsauta



2

vaihda



1 min

**Kyse on onnellisista ja  
terveistä ihmisistä**

# Helppo vaihtoehto lisävaruste i-mop XL ja XXL -koneisiin

## Päivitä i-mop ja nauti äärimmäisestä tehokkuudesta

Jos on olemassa parempi tapa tehdä asioita, me löydämme sen varmasti. Tämä i-mop XL:n ja XXL:n i-dose-paketti on tulosta loputtomasta innovaatiohalustamme.

Sano hyvästit tavallisille puhdistusaineille ja tehottomille täyttöprosesseille. i-dose-puhdistuskapselit mullistavat siivoamisesi.

## Täydellinen annostelu joka kerta.





## Innovatiiviset puhdistusratkaisut

i-dosen\* ultratiivistetty koostumus on kehitetty HYGENIQissa, joka sijaitsee Hollannin Enschedessä. HYGENIQ on kestävien ja Cradle to Cradle -hyväksytyjen puhdistusratkaisujen johtava palveluntarjoaja. **Sekä valmistusprosessi että puhdistusaine ovat ympäristöystävällisiä.**



### Päivittäinen lattianpuhdistusaine ID.5 Dina Might

Tämä on mieto, mutta tehokas päivittäiseen käyttöön tarkoitettu kovan lattian puhdistusaine. Se irrottaa useimmilta lattiatilanteilta tavallisesti esiintyvää likaa jättämättä jäämiä, jotka voivat edistää uudelleenlikaantumista tai aiheuttaa liukkaita.



### Saniteettitilojen lattianpuhdistusaine ID.3

Tämä on turvallinen ja miedosti hapan puhdistusaine. Se soveltuu useimmille koville lattiatilanteille. Se on erityisesti suunniteltu poistamaan orgaanista likaa, saippuavaahtoa, kalsiumia, kalkkikiveä ja muuta likaa, jota tavallisesti esiintyy WC-tilojen lattioilla.



### Rasvaa poistava lattianpuhdistusaine ID.7

Tämä on rasvaa poistava lattianpuhdistusaine. Se sopii kaikille koville lattiatilanteille. Se on erityisen tehokas eläin- ja kasviperäisen rasvan poistamisessa ravintolaympäristöissä sekä öljypohjaisen rasvan poistamisessa autoalan, teollisuuden ja vähittäiskaupan ympäristöissä.



## Kaikki on mukana tiivisteessä

### Ei vaadi ravistelua

i-dosen viskositeetti on sama kuin veden.

Kun puhdistusaine putoaa säiliöön, se liukenee täysin.

\* Kaikki i-dose-nesteet luokitellaan vaarattomiksi aineiksi ja niille on saatavilla käytöturvallisuustiedotteet 12 eri kielellä



## Tekniset tiedot

	<b>i-mop XXL</b>	<b>i-mop XL</b>	<b>imop Lite</b>
Käyttö	Sisätiloissa, vain kovilla pinnoilla	Sisätiloissa, vain kovilla pinnoilla	Sisätiloissa, vain kovilla pinnoilla
Teoreettinen työteho	Jopa 2 300 m <sup>2</sup> tunnissa	Jopa 1 800 m <sup>2</sup> tunnissa	1 400 m <sup>2</sup> tunnissa
Käytännön työteho	1 200 -1 800 m <sup>2</sup> tunnissa	1 000 -1 300 m <sup>2</sup> tunnissa	700 -1 000 m <sup>2</sup> tunnissa
Harjan pyörimisnopeus	350 kierr./min	350 kierr./min	500 kierr./min
Harjauspaine	32 kg	22,5 kg	13 kg
Työleveys	62 cm	46 cm	37 cm
Koneen koko (pituus x leveys x korkeus)	64,5 x 47 x 120 cm	47,5 x 44 x 120 cm	34 x 43 x 120 cm
Paino ilman akkuja ja vettä	21 kg	18,5 kg	11,5 kg
Puhdasvesisäiliö	5 L	4 L	3 L
Likavesisäiliö	8 L	6 L	4 L
Materiaali	Polypropeeni, alumiiniseos	Polypropeeni, alumiiniseos	Polypropeeni, alumiiniseos
Virtalähde	Kaksi i-power 20 -akku*	Kaksi i-power 9 akku tai i-power 14*	i-power 12*
Akun tiedot	i-power 20: 24 V, 20 Ah	i-power 9: 24 V, 8,8 Ah i-power 14: 25,2 V, 14 Ah	i-power 12: 18 V, 12 Ah
Käyttöaika	i-power 20: 120-150 minuuttia	i-power 9: 90-120 minuuttia i-power 14: 120-150 minuuttia	i-power 12: 45-60 minuuttia
Laturin tyyppi	Erillinen*	Erillinen*	Erillinen*
Laturi	110-240 V, 50/60 Hz	110-240 V, 50/60 Hz	110-240 V, 50/60 Hz

\* Akut ja laturin voi tilata erikseen.

# Näe ja usko

Varaa esittely jo tänään  
ja selvitä, miten i-team voi  
mullistaa siivoustoimintasi.  
Lupaamme, että tulet hämmästyämään.

## i-team Global HQ

Hoppenkuil 27B  
5626 DD Eindhoven  
The Netherlands

hello@[i-teamglobal.com](mailto:hello@i-teamglobal.com)  
+31 (0)40 266 24 00



[i-teamglobal.com](http://i-teamglobal.com)

INQUIRE. INNOVATE. INSPIRE