



**i-team®**

i-teamglobal.com

Vilken i-mop  
passar dig?

# Upptäck skillnaderna



faster



cleaner



greener



safer



better

## Det handlar inte *bara* om rengöring...

Även om rengöring aldrig har varit viktigare, tror vi att effektiv rengöring är mer än att "bara" ta bort smuts. Det innebär att garantera människors hälsa och säkerhet samtidigt som arbetet blir lättare, mer simpelt, effektivare och till och med roligare. Det innebär konsekventa resultat över hela världen samtidigt som vi skyddar den.

## ...Det handlar om *lyckliga* och *friska* människor

i-mop förändrar hela rengöringsupplevelsen. Den är mindre och mycket lättare än en gå-bakom skurmaskin, men borstarna roterar snabbare och ger mer rengöringseffekt, vilket gör att du kan göra ett bättre rengöringsarbete med mindre ansträngning. Du kan rengöra tio gånger snabbare än med mopp och hink och golvet blir renare med minimal ansträngning. Intuitiva enhandssvängar gör jobbet så enkelt som möjligt.

Välj din i-mop





Gå med i revolutionen

# En smartare rengöringsmetod

**Är du intresserad av en i-mop för ditt företag?**

**Bra val!** I-mop-familjen rengör upp till 70 % fortare än konventionell våtmoppning och upp till 30 % snabbare än konventionell en konventionell kombiskurmaskin.. I-mop och dess förmåga att komma ända fram till kanten och under hinder ger maximal manövrerbarhet. Med 3 smarta modeller finns det garanterat en som passar dina behov.

# Finns i 3 modeller



i-mop **Lite**



i-mop **XL**



i-mop **XXL**

# 3 modeller, 6 typer, 1 kombination

## imop **Lite** Basic och Pro



Basic



Pro



i-drive

### **Rena områden på en körning**

i-drives viktigaste egenskap är dess smarta design för att bära en i-mop Lite på ryggen, vilket gör det möjligt för operatören att lämna fordonet och städa kombinerade utrymmen (stora, små och/eller blockerade områden).

## i-mop **XL** Basic, Plus och Pro



Basic



Plus



Pro

## i-mop **XXL** Pro



Pro

# i-mop Lite, XL OCH XXL

Basic, Plus, Pro

## Skillnaderna

	Lite	Lite Pro	XL Basic	XL Plus	XL Pro	XXL Pro
1 Batterisäkerhetsskydd	-	-	✓	✓	✓	✓
2 Kontrollpanel	-	-	✓	✓	✓	✓
3 Stänkskydd	-	-	✓	✓	✓	✓
4 System med flotör	-	-	✓	✓	✓	✓
5 Elektronisk vinkelomkopplare	-	-	✓	✓	✓	✓
6 Timerdisplay	-	-	-	✓	-	-
7 Elektroforetisk korrosionsskyddande beläggning	-	✓	-	-	✓	✓
8 Förarsupport (V22)	✓	✓	-	✓	✓ V22	✓ V22
9 Parkeringsassistans (V22)	✓	✓	-	✓	✓ V22	✓ V22
10 Integrerad kör-/parkeringsassistans	✓	✓	-	-	-	-
11 i-dose®-behållare (rengöring)	-	✓	-	✓	✓	✓
12 Antimikrobiella tankar	✓	✓	✓	✓	✓	✓

Jobba som ett proffs

## Nya funktioner för i-mop Pro (V23)

	Lite Pro	XL Pro	XXL Pro
13 i-balance	-*	✓	✓
14 Borstlös motor (hög och låg sugkraft)	✓	✓	✓
15 Lättlyftsats	✓	✓	✓
16 Lättåtkomlig i-link och telefonhållare	✓	✓	✓
17 Nya 9 Pro och 14 Pro-batterier	✓	✓	✓
18 Squeegeebled med snabbfäste	✓	✓	✓
19 Stänkskydd med påklickning	✓	✓	✓
20 Skraphjul med påklickning	✓	✓	✓

\* i-mop Lite Pro har redan integrerad kör-/parkeringsassistans

# Funktioner

1



## Batterisäkerhetskydd

### Inga fler urladdade batterier

När du lyfter skrubbdäcket till parkeringsläget stängs i-mops batteri automatiskt av för att förhindra att batteriet laddas ur och för att optimera batteritiden. Sänk ner däcket till arbetsläge och batteriet slås automatiskt på igen.

2



## Kontrollpanel

### Du kan kontrollera mig

Kontrollpanelen på i-mop är lätt att använda tack vare sin intuitiva design. Med huvudreglaget väljer du önskade inställningar. Vill du använda mindre vatten? Tryck på knappen för ekoläge för att omedelbart minska din vattenförbrukning med 40 %. Tack vare batteriindikatorn på displayen vet du exakt när du ska ladda batterierna.

Knoppfärger:  
Svart (i-mop Basic),  
Blå (i-mop Plus),  
Silver (i-mop Pro)

3



## Stänkskydd

### Säg hejdå till stänk

Med den automatiska batteriavstängningen slutar borstarna att rotera när enheten ställs i upprätt läge (parkerad) för att köra från en plats till en annan. På så sätt undviker du att det stänker på människor som går förbi och att rengöringen blir omintetgjord. Och även när i-mop är i arbetsläge förhindrar stänkskydd på båda sidorna av däcket att vatten stänker.

## Översikt

## En närmare titt



4



### System med flytkula

#### Jag håller ett öga på kulan

Det finns en flytande kulventil i filtret i återvinningstankens filtersystem på alla nya i-mop. Denna funktion (a) stänger automatiskt behållaren för att förhindra att vattnet svämmar över och (b) stoppar omedelbart i-mop från att suga upp vätskor från golvet.

5



### Elektronisk brytare

#### För du vill inte ha en översvämmad motor

Många operatörer har en tendens att hålla i-mop under en 32-gradig vinkel. Detta kan orsaka översvämmning av sugmotorn. Den elektroniska vinkelomkopplaren på i-mop stänger automatiskt av motorn när den inte hålls i rätt position.

6



### Timerdisplay

#### Håll koll på drifttiden

På kontrollpanelen på **i-mop Plus** finns det en integrerad timer som visar hur många drifttimmar i-mop har gjort under dess livslängd. På så sätt vet du till exempel när i-mop behöver underhållas eller hur många timmar du ska ta betalt för användningen av i-mop. i-mop Pro övervakar användningen via i-link.

# Funktioner

7



## Beläggning

### Salt och klorid kan inte skada mig

**i-mop Pro** har en elektroforetisk korrosionsskyddande beläggning (svart däck) på skrubbarens däck som skyddar i-mop mot salt och klorid. Detta innebär att du även kan rengöra anläggningar som simbad och strandområden.

8



ENDAST  
FÖR  
XL-PLUS

## Förarsupport (V22)

### Enkelt

Med hjälp av förarsupporten kan operatören använda i-mop med upp till 2,75 kg mindre vikt på handtaget för att lättare svänga och moppa. Du kan justera handtaget till två olika höjder så det kan användas av personer i olika storlekar. Använd foten för att aktivera eller stoppa förarsupport och kom igång. För i-mop XXL är det så mycket som 3,45 kg mindre vikt på handtaget!

9



## Parkeringsassistans (V22)

### När du behöver ett ögonblick

Trötta ryggar hör till det förflutna. Med parkeringsassistans behöver du inte böja dig ner för ett däcklyft när du vill parkera i-mop för en kort stund. Parkeringsassistans gör att du kan parkera i-mop i stående position i 10 minuter utan att lyfta däcket. Bara aktivera eller inaktivera parkering med foten.

### Utlös larmet Borstar behöver också kärlek

För att undvika slitage på borstarna låter ett larm när i-mop är i parkeringsläge under mer än 30 minuter. Maskinen kommer då att inaktiveras automatiskt. Lyft däcket för att stoppa larmet och starta om i-mop.

10



ENDAST  
FÖR  
Lite och  
Lite Pro

### Kör-/parkeringsassistans Lite

#### En balansgång

**imop Lite** och **imop Lite Pro** har integrerad kör-/parkeringsassistans. Det innebär att du kan flytta runt i-mop med mer lätthet, och du kan till och med parkera den i den använda (korrekta) positionen. Tryck bara ner spaken med foten för att starta assistanssystemet. Sedan kan du ägna dig åt andra uppgifter medan i-mop är parkerad.

**Du behöver inte lyfta däcket!**

11



### i-dose

#### Framtiden är grön

Med i-dose introducerar vi kapslar som innehåller en superkoncentrerad, miljövänlig rengöringsformel för i-mop. Öppna bara kapseln och vänta tills vätskan runnit ner i vattnet. Varje kapsel innehåller exakt tillräckligt med rengöringsmedel för en i-dose-lösningsbehållare. i-mop kommer nu med en standard i-pod-hållare och soptunna för tomma kapslar.

12



### Antimikrobiella tankar

#### Inget klubb


Återvinningstanken har inbyggd antimikrobiellt produktskydd, vilket hjälper till att förhindra fläck- och luktframkallande mikrobiell tillväxt på behandlade tankytor. Denna innovation gör att tanken kan förbli renare och fräschare mellan rengöringarna, vilket i slutändan förenklar produktunderhållet under dess förväntade livslängd.

# Uppgradera dina rörelser: kör på Pro



**Lär känna de uppgraderade Pro-versionerna av i-mop XL och XXL och den helt nya imop Lite Pro!** Med 7 nya funktioner får du större rörelsefrihet, en miljövänligare motor och enklare underhåll.

Alla Pro-versioner sticker ut från mängden på grund av det svarta däck: en snygg korrosionsskyddande beläggning på scrubbdäcket. Den skyddar din i-mop mot salt och klorid.



### **Hur det känns att städa som ett proffs?**

Läs vidare för att lära känna alla de nya funktionerna.  
Och boka in en demonstration för att uppleva dem själv!



# Nya funktioner för i-mop Pro



13

## **i-balance** Rörelsefrihet

Nu kan du lämna maskinen parkerad hur du vill. Tack vare i-balance-funktionen kan den inte längre välta. Den här nya funktionen förbättrar rengöringsupplevelsen överlag eftersom i-mops har stöd för sin egen vikt. Detta innebär att operatören använder mindre tryck. Kör- och parkeringsassistans i ett!\*

\* Endast tillgängligt för nya Pro-modeller. Kan inte eftermonteras.



Jobba som ett proffs

## En ren motor

Den nya motorn är eldriven. Den producerar alltså inga partiklar som kan hamna i luften igen. Detta innebär att vi slipper föroreningar och får en säker och ren miljö för alla.

## Längre livslängd

Produktens livslängd har förbättrats avsevärt eftersom det finns färre rörliga delar i motorn. Dessutom är motorn tillverkad av plast (istället för metall), vilket förbättrar vattentåligheten. De nya motorerna har en livslängd på ca 1 200 timmar.



14

## Borstlös motor

Helt enkelt bättre



## Hög och låg sugkraft

Från och med nu är det möjligt att välja mellan hög (80 W) och låg (60 W) sugeffekt. Låg sugkraft är perfekt för utrymmen där en lägre bullernivå önskas, t.ex. sjukhus och hotell. Du kan uppnå samma renhetsnivå som med hög sugkraft. Det är bara att flytta i-mop en aning långsammare över golvet. Du får dessutom 10–20 % bättre batteritid och bättre skydd mot vatten.

# Nya funktioner för i-mop Pro

15



## Lättlyftsats

### Ge vätskor lite tid

Ibland behöver rengöringsmedel och desinfektionsmedel verka en viss tid när du rengör golvet. Och nu kan du enkelt ge dem den tiden. Lyftsatsen gör det möjligt att lyfta skrapan med ett enkelt knapptryck. De nya i-mop Pro-modellerna är lättare att lyfta tack vare den förbättrade designen.

16



## Lättåtkomlig i-link och telefonhållare

### Enkelt

På de nyaste i-mop Pro-modellerna har i-link förbättrad mottagning eftersom den sitter i maskinens hals. Det innebär också att det är lättare att komma åt vid underhåll. I maskinens hals sitter också en i-pod-dispenser och en telefonhållare med USB-port, vilket gör det möjligt för städare att hålla koll på i-link, styra en co-botic-maskin och till och med svänga om lite till sin favoritmusik!

### Om i-link

i-link är den nya molnbaserade hanteringsplattformen för din städutrustning. Nya i-mop Pros kommer att ha små sändare på insidan som redan är integrerade med i-link-molnet. Dessa sändare skickar användningsinformation, batterinivåer och till och med maskinernas plats till i-link-molnet varje dag. Det är också möjligt att ställa in regler för meddelanden (t.ex. påminnelser om underhåll efter X timmars användning) och att felsöka problem med maskinen tillsammans med din i-partner.

17



## Nya 9 Pro och 14 Pro Batterier

### Kunskap är makt

De nya utgåvorna av 9 Pro- och 14 Pro-batterierna har en LED-display där batterinivån visas. Med en enda blick vet man om det är dags att ladda batteriet. Det innebär att man inte längre behöver förlora tid på att kontrollera batterinivåer och ha en perfekt rengöringsrutin. Och man kan vinna ännu mer tid. Från och med nu kan låsklämman på baksidan bytas ut. Detta var inte möjligt på tidigare modeller. Batterierna kan monteras i efterhand.



18



**Skrapa med påklickning**  
**Nu är det slut på skruvandet**

Det är enklare än någonsin tidigare att byta ut skrapan och gummit. Inga fler verktyg behövs. Du lossar skrapan med ett knapptryck och gummit kan tas bort med ett försiktigt drag. Att sätta tillbaka skrapan och gummit är också lätt som en plätt. Tryck på gummit på vreden och klicka tillbaka skrapan. Det tar mindre än en minut. Den nya skrapan kan eftermonteras på äldre modeller. Man behöver inte byta gummit, det passar fortfarande.

**Värd sin vikt**

Skrapans vikt ökar, vilket resulterar i mer tryck på i-mop-maskinen. Detta förbättrar sugförmågan i allmänhet, vilket gör att golven blir ännu torrare än tidigare.

19



**Stänkskydd med påklickning**  
**Säg hejdå till stänk**

Med det nya stänkskyddssystemet med påklickning får man två nya funktioner. För det första har stänkskydden omformats så att de omsluter mer av borsten samtidigt som de ger en vinkel som gör att stråna inte fastnar i gummit. För det andra räcker det nu med att klicka fast dem. Inga verktyg krävs.

20



**Skraphjul med påklickning**  
**Rör på påkarna**

Du får mer rörelsefrihet och bättre skrubresultat tack vare de nya svängbara hjulen. Hjulen kan enkelt bytas ut med hjälp av ett påklickningssystem. De utbytbara hjulen finns i en gummi- (standard) och en metallutgåva. Metallhjulen är tillverkade av rostfritt stål – det perfekta valet för användning i feta utrymmen som snabbmatsrestauranger eller miljöer med klorid, t.ex. pooler.

Så här väljer du din i-mop





### SNABBARE

I-mop är upp till 30 % snabbare än en vanlig skurmaskin. På grund av sin manövrerbarhet och förmåga att rengöra under hinder kan i-mop användas i alla utrymmen, i allt från öppna gångar till belamrade kök och toaletter, och allt däremellan. Intuitiva enhandssvängar gör jobbet så enkelt som möjligt.



### RENARE

I-mop är mindre och mycket lättare än en gångstyrd skurmaskin, men borstarna roterar snabbare och ger mer rengöringseffekt, vilket gör att du kan göra ett bättre rengöringsarbete med mindre ansträngning. Du kan rengöra tio gånger snabbare än med mopp och hink och golvet blir renare med minimal ansträngning.



### MILJÖVÄNLIGARE

i-mops förbättrade vätskekontrollsystem innebär att varje droppe av kemikalier och vatten räknas, vilket minskar miljöpåverkan med mer än 75 %. Trots lägre förbrukning av vatten och kemikalier gör i-mop golven renare tack vare den överlägsna mekaniska skurfunktionen.



### SÄKRARE

I-mops avancerade sugteknik extraherar praktiskt taget all rengöringslösning, vatten och eventuella andra vätskor. Detta innebär att det nästan omedelbart är säkert att gå på golven. Behållaren kan tömmas utan att utsättas för stänk och har till och med förbättrats på så sätt att bakterier inte fastnar på ytan.



### ... och **BÄTTRE** för alla!

Genom att kombinera autonom rengöring med ett tränat mänskligt öga gör i-mop jobbet enklare för operatören utan överdrivet mycket manuellt arbete. Samtidigt kan byggnadschefen etablera effektivare städrutiner samtidigt som byggnadsbesökarna upplever en renare och hälsosammare miljö.



Välj din i-mop  
**Hitta den  
perfekta  
matchningen**



## i-mop-familjen

# Hitta den perfekta matchningen

Den revolutionerande i-mop förändrar städningssvärlden för alltid. Från och med nu kan du enkelt städa med kraften hos en automatisk skurmaskin och smidigheten hos en platt mopp. Men **alla utrymmen är inte desamma**. Därför har vi tagit fram en hel i-mop-familj med en perfekt matchning för varje städjobb. Upptäck vilken i-mop som passar dig.

## Så här väljer du din i-mop

### 01 Utrymmen

Vilket utrymme ska du städa? Stort, mellanstort, litet eller blandade utrymmen? Har de många hinder? Behöver du ta dem upp för trapporna?

### 02 Beläggning

Rengör du feta eller klorid- eller salthaltiga områden?

### 03 Batteritid

Överväg hur länge du ska använda i-mop per dag. Hur lång tid varar batteriet och lång tid tar det att ladda dem?

### 04 Golvtyper

Vilken typ av golv behöver rengöras med i-mop? Komplettera din i-mop med rätt borstar, rondeller och skrapor.

# 01 Utrymmen

## Vilken i-mop passar dig?

### När storleken spelar roll

i-mop kan vridas 360° på samma punkt. Det innebär att du enkelt kan rengöra under diskar, toalettinredningar, i trånga utrymmen, runt hinder och ända fram till kanterna på golvlister och butiksinnredningar. Tack vare sin relativt lilla storlek och oöverträffade manövrerbarhet kan du använda i-mop både i svåråtkomliga utrymmen och i områden med hög trafik som kräver tillfällig städning.



	i-mop <b>Lite</b>	i-mop <b>XL</b>	i-mop <b>XXL</b>
<b>Teoretisk kapacitet</b>	1 400 m <sup>2</sup> per timme	1 800 m <sup>2</sup> per timme	2 300 m <sup>2</sup> per timme
<b>Faktisk kapacitet</b>	700–1 000 m <sup>2</sup> per timme	1 000–1 300m <sup>2</sup> per timme	1 200–1 800m <sup>2</sup> per timme
<b>Typer av utrymmen</b>	<ul style="list-style-type: none"> <li>→ Utrymmen med flera nivåer</li> <li>→ Ruttstädning</li> <li>→ Flera platser</li> <li>→ Små svåråtkomliga utrymmen</li> </ul>	<ul style="list-style-type: none"> <li>→ Stora svåråtkomliga utrymmen</li> </ul>	<ul style="list-style-type: none"> <li>→ Stora öppna utrymmen</li> <li>→ Långa gångar</li> </ul>
<b>Vikt</b> utan batterier och vatten	11,5 kg	18,5 kg	21 kg
<b>Vikt</b> med batterier och vatten	13 kg	22,5 kg	32 kg

#### Vad är det för skillnad mellan teoretisk och praktisk kapacitet?

Den teoretiska kapaciteten visar ytan som i-mop skulle kunna täcka i utrymmen helt utan hinder. Men eftersom rum oftast inte är helt fria från hinder, visar den praktiska kapaciteten den genomsnittliga ytan som du kan rengöra i (delvis) blockerade utrymmen.



Städa mer detaljerade utrymmen

## Vilken i-mop passar dig?

### Vi är på väg

Eftersom imop Lite är 50 % lättare än i-mop XL är den, den minsta och lättaste versionen i i-mop-familjen (11,5 kg). Dess oöverträffade manövrerbarhet och bärbarhet gör den perfekt för mobil städning. Du kan enkelt transportera imop Lite till flera platser. Inga problem att ta den uppför trappor, på rulltrappor eller från byggnad till byggnad i ett standardfordon.







Rengör stora utrymmen med en enkel körning

# Rengör snabbt stora, medelstora och små ytor

## En fantastisk duo

i-drives viktigaste egenskap är dess smarta design för att bära en imop Lite på ryggen, vilket gör det möjligt för operatören att lämna fordonet och städa mer detaljerade utrymmen. På grund av sin lilla svängradie kan i-drive svänga i smala gångar. Du kan också enkelt fylla, fylla på och tömma imop Lite. Hämta färskt vatten från i-drive, eller töm återvinningstanken för i-mop Lite i i-drive för att hålla städningen igång.



## 02 Beläggning

### Vilken i-mop passar dig? **Skyddande beläggning**

Det finns tre sorters miljöer där användning av **imop Lite Pro**, **i-mop XL Pro** eller **XXL Pro** rekommenderas.

Klorid eller salt är en unik utmaning på grund av korrosivitet.

Så se till att använda i-mop Pro i dessa miljöer:

-  Feta områden (fett)
-  Poolområden (klorid)
-  Strandområden (salt)
-  Bensinstationer (bensin)
-  Livsmedelsindustri (grovt salt)



## 03 Batteritid

### Vilken i-mop passar dig?

## Batteridriven frihet

Rörelsefrihet är viktigt i rengöringsvärlden.

Därför säger vi hejdå till sladdar. Samma batterier och laddare kan användas tillsammans med flera komponenter.

Vi kallar detta batteridriven frihet. Varje i-mop har sin egen drifttid beroende på batteri.

i-laddning 9 med  
i-power 14



DRIFTTID*	i-power <b>9/9 pro</b>	i-power <b>12 Lite</b>	i-power <b>14/14 pro</b>	i-power <b>20/20C</b>
<b>i-mop XXL</b>	50–60 minuter	-	60–70 minuter	97 minuter
<b>i-mop XL</b>	60–70 minuter	-	90–100 minuter	123 minuter
<b>imop Lite</b>	-	45 minuter	-	-

LADDNINGSTID	i-power <b>9/9 pro</b>	i-power <b>12</b>	i-power <b>14/14 pro</b>	i-power <b>20 20C</b>
<b>i-laddning 2</b>	4~5 timmar	-	5~6 timmar	7~8 timmar
<b>i-laddning 9</b>	60~70 minuter	-	90~100 minuter	120~130 minuter
<b>i-laddning imop Lite</b>	-	6 timmar	-	-

\* Baserad på körtider på släta golv

\* Pro-maskiner får 10–20 % längre batteritid tack vare det nya borstlösa motorsystemet.

### Vill du arbeta dygnet runt, hela veckan?

Med flera batterier och en (snabb) laddare, kan du arbeta dygnet runt. Upptäck de bästa batterierna för dina behov.

## 04 Golvtyper

### Vilken borste passar dig? **Låt golvet skina**

i-mop är en robust skurmaskin för hårda golv med enastående rengöringsförmåga för grovt nedsmutsade ytor och en speciell inställning för fuktkänsliga ytor som trä- och kontorgolv. Med det omfattande utbudet av borstar, rondeller och andra tillbehör kan du hantera alla tänkbara typer av smuts, olika golvtyper och användningsområden inom rengöring.

#### Borstar



##### Mjuk borste

Avsedd för lätt städning. Används på trä och ömtåliga golv.

##### Borste i naturhår

Används till gummigolv, korkgolv och trägolv i idrottshallar.

##### Normal borste

Används för daglig skurning och rengöring. **Standardborsten** som levereras med i-mop.

##### Hård borste

Perfekt att använda till djuprengöring, även för att ta bort ingrodd smuts.

##### Lätt och medelhård borste

Den här borsten används på känsliga ytor.

##### Lätt och hård borste

Den här borsten används på känsliga ytor.

#### Standardrondeller (från minst till mest hård rengöring)



##### Vit

Lätt putsning och polering

##### Röd

Standardputsnings- och rengöringsrondell

##### Blå

Grov rengöringsrondell, matta och otäta golv

##### Grön

Aggressiv skrubbrondell, otätade golv. Glans.

##### Svart

Mycket aggressiv skrubbing och skalning

##### Melamin

Utformad för att skapa en sugeffekt som lyfter bort smuts och fett från mikroporösa golv. Används på klinker, sten, trä, vinyl med mera för att återställa golv till sin ursprungliga färg och struktur med endast vatten.

#### Twister-rondeller



##### Grön

Daglig rengöring på sten, betong, keramik, vinyl, timmer, gummigolv

##### Orange















Icke-homogena keramikplattor och renovering av terrazzo-, sten- och betonggolv










































#### rondell hållare



Använd tillsammans med alla våra rondeller

## 04 – Golvtyper

	Beskrivning		Enhet	Artikelnr i-mop XL	Artikelnr i-mop XXL	Artikelnr i-mop Lite
Borstar/ Rondelldrivare	Mjuk borste		2-pack	S.72.0092.70	S.72.1092.70	S.115.1054.70
	Borste i naturhår		2-pack	S.72.0342.797	S.72.1342.797	S.115.1054.592
	Normal borste		2-pack	S.72.0092.797	S.72.1092.797	S.115.1054.797
	Hård borste		2-pack	S.72.0092.1	S.72.1092.1	S.115.1054.1
	Lätt borste (M)		2-pack	S.72.0391.797	S.72.1391.797	
	Lätt borste (H)		2-pack	S.72.0391.1	S.72.1391.1	
	Drivenheter rondeller		2-pack	S.72.0214.797	S.72.1214.797	S.115.1056.797
Standardrondeller	Vit rondell		2-pack	72.0213.2	72.1213.2	115.1057.2
	Röd rondell		2-pack	72.0213.1	72.1213.1	115.1057.1
	Blå rondell		2-pack	72.0213.79	72.1213.79	115.1057.79
	Grön rondell		2-pack	72.0213.64	72.1213.64	115.1057.64
	Svart rondell		2-pack	72.0213.0	72.1213.1	115.1057.0
Twister-rondeller	Grön twister-rondell		2-pack	72.0216.64	72.1216.64	115.1060.64
	Twister-rondell orange		2-pack	72.0216.4	72.1216.4	-

	Buffring	Rengöring	Djuprengöring	Skalning
Betong, grov				
Betong, putsad				
Marmor/Terrazzo, matt, oskyddat				
Marmor/Terrazzo, blankt, oskyddat				
Marmor/Terrazzo, blankt, putsat				
Granit, grov eller blankt				
Granit, blank				
Vinyl, skyddat av golvtillverkaren				
Vinyl, skyddat av användaren				
Vinyl, oskyddad				
Gummi				
Linoleum				
Trä				
Keramik/porslinsplattor – matt finish				
Keramik/porslinsplattor – glansig finish				
Sportgolv				

Dessa rekommendationer är allmänna. Kontrollera alltid golvtillverkarens rekommendationer för att avgöra vilka borstar och rondeller som är lämpliga för ditt golv.

## Gemensamma reservdelar

### Skrapor



#### Linatex skrapgummi för standardanvändning

Standardskrapgummi av hög kvalitet. Fukt- och kemikaliebeständiga. **Standard för alla modeller.**



#### För lätt oljiga/feta miljöer

Oljebeständigt skrapgummi. Speciellt utformat för längre livslängd i mycket oljiga miljöer.



#### För extremt oljiga/feta miljöer

Primothane-skrapgummi. Ultimat högpresterande skrapgummi. Mycket hållbart. Olje- och kemikaliebeständiga.

### Svängbara hjul



#### Svängbara hjul

Svängbara standardhjul för släta golv.



#### Svängbara hjul i rostfritt stål

Kraftiga hjul utformade för längre livslängd på mycket grova golv. Passar XL och XXL.

### Lättlyftsats



#### Nedfällbart lyfthjul

Utformade att lyfta skrapan från marken. Utformad för djupskrubbing och skalning.

SPECIELLA FÖRHÅLLANDEN	Normal	Lätt fet	Extremt fet	Grova golv
<b>Linatex-skrapa</b>	x			
<b>Primothane-skrapa</b>		x	x	x
<b>Svängbara hjul standard</b>	x	x		
<b>Svängbara hjul, rostfritt stål</b>			x	x
<b>Svängbara hjul</b>			x	x
<b>Fasta hjul</b>	x	x		



LINATEX®

LINATEX®

PRIMOthane®

PRIMOthane®

## Skrapa med påklickning

Att byta ut skrapan  
**har blivit klickande lätt!**

Istället för att skruva loss och dra åt 6 skruvar räcker det med att klicka för att byta en skrapa.

Denna 15-minuterssyssla tar från och med nu bara en minut. Den tidsbesparingen lönar sig snabbt!



1

klicka



2

ändra



1 min.

Det handlar om  
glada människor

## Rengöringsmedel

### Uppgradera din i-mop för den ultimata effektiviteten

Om det finns ett bättre sätt att göra det på så hittar vi det. i-dose-kitet för i-mop XL och XXL är resultatet av vår oändliga vilja att förnya.

Säg farväl till vanliga rengöringsmedel och slipp gå fram och tillbaka för att fylla på. Rengöringskapslarna i-dose är här för att revolutionera din rengöring.

### Perfekt dosering. Varje gång.





## Innovativa rengöringslösningar

Den ultrakoncentrerade formeln i i-dose\*-sortimentet har utvecklats av HYGENIQ i Enschede, Nederländerna. HYGENIQ är ledande inom hållbara och Cradle to Cradle godkända rengöringslösningar. **Produktionsprocessen och rengöringsmedlet är båda miljövänliga.**



### **ID.5 Dina Might daglig golvrengöringsmedel**

Mild men effektiv daglig rengöring för hårda golv. Löser upp smuts som vanligtvis finns på de flesta golvytor utan att lämna rester som kan främja återsmutsning eller skapa hala förhållanden.



### **ID.3 Super Sanitary golvrengöringsmedel**

Säkert och mildt surt rengöringsmedel. Lämplig för de flesta hårda golvunderlag och fogmassa, speciellt utformad för att ta bort organisk smuts, tvåliskum, kalcium, kalk och annan smuts som vanligtvis finns på toalettgolv.



### **ID.7 Ultra Avfettande golvrengöringsmedel**

Avfettande golvrengöringsmedel. Lämplig för alla hårda golvunderlag. Speciellt effektivt på att ta bort animaliskt och vegetabiliskt fett från matserveringsmiljöer och petroleumbaserat fett från fordons-, industri- och detaljhandelsmiljöer.



## Blandningen gör skillnaden

### **Ingen skakning krävs**

Viskositeten för i-dosen är densamma som vatten.

När vätskan rinner ned löses den upp helt i tanken.

\* Alla i-dose-vätskor klassificeras som icke-farliga varor och alla har säkerhetsdatablad som finns på 12 olika språk



## Tekniska specifikationer

	<b>i-mop XXL</b>	<b>i-mop XL</b>	<b>imop Lite</b>
Användning	inomhus, hårda ytor	inomhus, hårda ytor	inomhus, hårda ytor
Teoretisk kapacitet	Upp till 2 300 m <sup>2</sup> per timme	Upp till 1 800 m <sup>2</sup> per timme	1 400 m <sup>2</sup> per timme
Faktisk kapacitet	1 200–1 800 m <sup>2</sup> per timme	1 000–1 300 m <sup>2</sup> per timme	700–1 000 m <sup>2</sup> per timme
Borstens hastighet	350 varv/min	350 varv/min	500 varv/min
Borsttryck	32 kg	22,5 kg	13 kg
Användning med	62 cm	46 cm	37 cm
Storlek maskin (l x b x h)	64,5 x 47 x 120 cm	47,5 x 44 x 120 cm	34 x 43 x 120 cm
Vikt utan batterier och vatten	21 kg	18,5 kg	11,5 kg
Behållare rent vatten	5 L	4 L	3 L
Återställning ren behållare	8 L	6 L	4 L
Material	PP, aluminiumlegering	PP, aluminiumlegering	PP, aluminiumlegering
Strömkälla	2 i-power 20 batterier*	2 i-power 9 batterier eller i-power 14*	i-power 12*
Batterispecifikationer	i-power 20: 24 V, 20 Ah	i-power 9: 24 V, 8,8 Ah i-power 14: 25,2 V, 14 Ah	i-power 12: 18 V, 12 Ah
Drifttid	i-power 20: 110~130 minuter	i-power 9: 60~70 minuter i-power 14: 90~100 minuter	i-power 12: 45 minuter
Typ av laddare	Off-board*	Off-board*	Off-board*
Laddare	110-240 V, 50/60 Hz	110-240 V, 50/60 Hz	110-240 V, 50/60 Hz

\* Batterier och laddare kan beställas separat.

# Du tror det när du ser det

Boka en demonstration idag  
och upptäck hur i-team kan  
revolutionera din städverksamhet.  
Vi lovar att du kommer att bli förvånad.

## i-team Global HQ

Hoppenkuil 27B  
5626 DD Eindhoven  
Nederland

hello@**i-team**global.com  
+31 (0)40 266 24 00



[i-teamglobal.com](https://i-teamglobal.com)

---

INQUIRE. INNOVATE. INSPIRE